

# **L'attività dei Dipartimenti Emergenza Accettazione (DEA) e Pronto Soccorso in Emilia-Romagna**

**Riunione con Direzioni Sanitarie, DEA, ICT**

---

**28 marzo 2023**

**SETTORE ASSISTENZA OSPEDALIERA  
AREA ICT E TRANSIZIONE DIGITALE DEI SERVIZI AL CITTADINO**

# Agenda

## Flusso PS

- Nuove specifiche funzionali v1.12 – Flusso PS
- Qualità e completezza flusso PS 2022
- Dati di attività e performance

## Flusso NEDOCS

- Nuovi Criteri
- Dashboard – Proposte evolutive
  
- Varie ed Eventuali

# Flusso PS - NEDOCS

## Regione

Settore Assistenza Ospedaliera

Venerando Barbagallo

Area ICT e Transizione digitale dei servizi al cittadino

Elisa Foresi

[Flusso.PS@regione.emilia-romagna.it](mailto:Flusso.PS@regione.emilia-romagna.it)

Direzione generale Cura della persone, Salute e Welfare

# Flusso 118

## Regione

Settore Assistenza Ospedaliera

Antonio Pastori

Area ICT e Transizione digitale dei servizi al cittadino

Elisa Foresi

[Flusso.PS@regione.emilia-romagna.it](mailto:Flusso.PS@regione.emilia-romagna.it)

Direzione generale Cura della persone, Salute e Welfare

# Referenti aziendali

---

Referente organizzativo PS

Referente gestione PS



## **Aziende**

I referenti unici aziendali – Tavolo Sistemi informativi  
richiedono le nuove utenze a

[AssistenzaICTSanita@regione.emilia-romagna.it](mailto:AssistenzaICTSanita@regione.emilia-romagna.it)

## Flusso Pronto Soccorso

# Tipologie di PS

Criteria di accesso	Triage	Prima visita	Monitoraggio
PS Generale	Triage dedicato	1 visita 106 generale	Tempo di attesa (visita)
PS specialistico Ortopedico	Triage dedicato	1° visita= visita Ortopedica	Tempo di attesa (visita) inferiore al tempo medio di attesa del PS generale
PS specialistico Ostetrico ginecologico	Triage dedicato	1° visita= visita Ostetrico Ginecologica	Tempo di attesa (visita) inferiore al tempo medio di attesa del PS generale
PS specialistico Pediatrico	Triage dedicato	1° visita= visita Pediatrica	Tempo di attesa (visita) inferiore al tempo medio di attesa del PS generale
PS Specialistico Oculistica	Triage dedicato	1° visita= visita Oculistica	Tempo di attesa (visita) inferiore al tempo medio di attesa del PS generale
I fast track devono rispettare gli stessi <b>obblighi informativi Priorità all'uscita e esito trattamento</b> , bisogna identificare la tipologia di prestazioni erogate in fast track	Triage generale		Tempo di erogazione di un pool di prestazioni inferiore alla stessa tipologia di prestazione senza fast track

# PS Specialistico Pediatrico

Codice Azienda	Codice Struttura	Descrizione Codice Struttura	Flusso PS	Flag HSP (ad oggi)
080101	08000401	PS - (DEA 2°) - OSPEDALE PIACENZA	Si	Si
080103	08002106	PS - (DEA 2°) - S. MARIA NUOVA - RE	Si	Si
080105	08005301	PS - (DEA 2°) - OSPEDALE MAGGIORE	Si	Si
080105	08005307	PS - OSPEDALE BENTIVOGLIO	No	Si
080904	08090401	PS - (DEA 2°) - POLICLINICO - MO	Si	No
080908	080908	PS - (DEA 2°) - S. ORSOLA-MALPIGHI - BO	Si	Si
080909	080909	PS - (DEA 2°) - ARCISPEDALE S. ANNA - FE	Si	Si



# PS Specialistico Oculistico

---

<b>Codice Azienda</b>	<b>Codice Struttura</b>	<b>Descrizione Codice Struttura</b>
080101	08000401	PS - (DEA 2°) - OSPEDALE PIACENZA
080904	08090401	PS - (DEA 2°) - POLICLINICO - MO
080908	080908	PS - (DEA 2°) - S. ORSOLA-MALPIGHI - BO
080114	080072	PS - (DEA 2°) - OSPEDALE RAVENNA

# PS Specialistico Ortopedico

---

Codice Azienda	Codice Struttura	Descrizione Codice Struttura
080904	08090401	PS - (DEA 2°) - POLICLINICO - MO
080960	080960	PS - ISTITUTO ORTOPEDICO RIZZOLI

# PS Specialistico Ostetrico-Ginecologico

Codice Azienda	Codice Struttura	Descrizione Codice Struttura
080104	08003104	PS - (DEA 1°) - OSPEDALE CARPI
080104	08003105	PS - OSPEDALE MIRANDOLA
080105	08005301	PS - (DEA 2°) - OSPEDALE MAGGIORE
080114	080072	PS - (DEA 2°) - OSPEDALE RAVENNA
080114	080082	PS - (DEA 1°) - OSPEDALE FAENZA
080114	08009501	PS - (DEA 2°) - OSPEDALE RIMINI
080902	080902	PS - (DEA 2°) - OSPEDALI RIUNITI - PR
080904	08090401	PS - (DEA 2°) - POLICLINICO - MO
080908	080908	PS - (DEA 2°) - S. ORSOLA-MALPIGHI - BO
080909	080909	PS - (DEA 2°) - ARCISPEDALE S. ANNA - FE

# Anagrafe Strutture

- Inviare a [flusso.ps@regione.emilia-romagna.it](mailto:flusso.ps@regione.emilia-romagna.it) l'elenco delle strutture di Emergenza-Urgenza attive ad oggi ed utilizzabili lato Flusso PS e NEDOCS
  - Definire le strutture di PS Specialistico
  - Definire le strutture di PPI
  - Per il PS generale una struttura o se necessario per ragioni organizzative interne più record in relazione alle specialità di accesso indiretto

ANNO	ID STRUTTURA	REGIONE	AZIENDA	STRUTTURA	ID STRUTTURA FISICA	COD TIPO ANAGR REG	DESCR TIPO ANAGR
2022	82463080	080104	080104	08003104		167046	Pronto Soccorso DEA 1° Livello
2022	82464080	080104	080104	08003105		187000	Pronto Soccorso Generale
2022	82467080	080104	080104	080096		577046	Pronto Soccorso DEA 1° Livello
2022	82468080	080104	080104	08003109		227000	Pronto Soccorso Generale
2022	82470080	080104	080104	08003108		237000	Pronto Soccorso Generale
2022	82471080	080104	080104	700001		197001	Punto di primo intervento (PPI)
2022	84067080	080104	080104	08003104		167005	Pronto Soccorso Ostetrico Ginecologico
2022	84207080	080104	080104	08003105		187005	Pronto Soccorso Ostetrico Ginecologico
2022	94597080	080104	080104	200002		249317001	Punto di primo intervento (PPI)

## **Nuove Specifiche Funzionali PS v1.12**

# Modifiche – Tabella B Accessi

---

- Eliminato nel campo **Tipo PS** = '04' ambulatorio ad accesso diretto
- Inserito controllo di congruenza tra Anagrafe Strutture e Strutture abilitate ad inviare accessi (E)
- Pronto soccorso specialistici per Discipline:
  - 034 = oculistica
  - 036 = ortopedia e traumatologia
  - 037 = ostetricia e ginecologia
  - 039 = pediatria
- Inserito controllo di congruenza con **Tipo Accesso** e Tipo PS e Specialità (E)
- Nel campo **data accesso** inserita segnalazione sul tempo di permanenza tra 3 e 7 giorni (W)
- Inserito nei campi **Istituto di Provenienza** e **Sub-Codice** la modalità '14' (trasferito da altro stabilimento ospedaliero ubicato fuori dalla Regione Emilia-Romagna) – Verrà messo a disposizione un servizio web con i codici HSP degli Istituti fuori RER (W)
- Inserita modifica di formato numerico e controllo sul campo **codice missione** per evitare l'inserimento di spazi (E)

# Modifiche – Tabella B Accessi

---

- ~~Inserito controllo nel campo **trriage**, se esito = '09' (giunto cadavere) il campo triage deve essere valorizzato con ROSSO (E)~~
- Obbligatorietà **data/ora presa in carico** anche per i Fast Track (E)
- Obbligatorietà **diagnosi principale** ad esclusione di “esito accesso” in '07' (paziente abbandona PS prima della chiusura della cartella clinica), '06' (abbandono di PS prima della visita medica) o '09' (giunto cadavere) (E) → **Segnalazione lato NSIS**
- ~~Inserito controllo nel campo **gravita in uscita**, se esito in '04' (decesso in PS) o '09' (giunto cadavere) il campo gravita in uscita non deve essere valorizzato (E)~~
- Obbligatorietà campo **Esito** anche per i Fast Track (E), inserito controllo se esito accesso = '09' non ci può essere OBI, dt\_trasf\_OBI valorizzata (E)
- Modificato controllo del campo **Progressivo ricovero**, Le prime 2 cifre identificano l'anno di ammissione e deve essere uguale all'anno di dimissione dal PS (E) → **Controllo scartante lato NSIS**
- Inserito nel campo **Istituto di Trasferimento** e nel **Sub-Codice** la modalità '13' (trasferimento ad altro stabilimento ospedaliero ubicato fuori della Regione) – Verrà messo a disposizione un servizio web con i codici HSP degli Istituti fuori RER (E) → **Controllo scartante lato NSIS**

# Modifiche – Tabella B Accessi

---

- Inserito nel campo **Istituto di Trasferimento** e nel **Sub-Codice** la modalità 14 (ricovero in ospedale di comunità (OSCO) – Verrà messo a disposizione un servizio web con l’anagrafica OSCO (W)
- **Data/ora dimissibilità** obbligatoria per i seguenti Esiti (01, 02, 03, 10, 11, 12, 13 o 14): → **Controllo scartante lato NSIS**
  - 01 = dimissione a domicilio
  - 02 = ricovero in reparto di degenza dello stesso ospedale
  - 03 = trasferimento ad altro stabilimento ospedaliero della Regione Emilia-Romagna
  - 10 = presa in carico dal MMG
  - 11 = dimissione a struttura residenziale
  - 12 = trasferito ad altro PS della Regione Emilia-Romagna
  - 13 = trasferimento ad altra struttura ubicata fuori della Regione Emilia-Romagna
  - 14 = ricovero in ospedale di comunità (OSCO)
- **Aggiornate specifiche funzionali per i due campi inseriti a gennaio:**
  - Modalità 14 (ricovero in ospedale di comunità (OSCO) – Verrà messo a disposizione un servizio web con l’anagrafica OSCO nel campo Esito Accesso
  - Flag sperimentazione percorso See and Treat
  - Inseriti tracciati record per il ritorno informativo



# **Qualità e completezza dati flusso PS**

**Anno 2022**

AREA ICT E TRANSIZIONE DIGITALE DEI SERVIZI AL CITTADINO

# Qualità e completezza Strumenti

Portale

<https://salute.regione.emilia-romagna.it/siseps/sanita/emergenza-urgenza/ps>

Gestione PS

Simulazioni

Utenza nominativa

Ritorno informativo post simulazione

Scarti

binocolo

Segnalazioni

binocolo

Ritorno informativo post caricamento








































- A) *Statistiche sugli scarti ed errori informativi*
- B) *Scarti*
- C) *Segnalazioni*
- D) *Mobilità attiva interregionale e residenti all'estero*
- E) *Mobilità attiva infraregionale*
- F) *Mobilità passiva infraregionale*


Reportistica predefinita qualità del dato

→ in fase di definizione

Utenza nominativa



	Nome	Dimensione	N. record
<b>File inviati</b>	 FileA.txt   	2265 kB	1
	 FileB.txt  	2483 kB	1
	 FileC.txt  	5240 kB	1
	 FileD.txt  	776 kB	1
<b>Data Invio</b>	Inviato il 20/03/2023 alle ore 12:14		
<b>Stato simulazione</b>	Simulato il 20/03/2023 alle ore 12:23		
<b>Stato consolidamento</b>	No		
<b>Elaborazione con forzature</b>	No		
<b>Esito della Simulazione</b>	FileA_RIEP.html  	20 kB	20/03/2023 12:23
	FileA_RIEP.txt 	11 kB	20/03/2023 12:23
	FileA_ERR.txt   	914 kB	20/03/2023 12:23
	FileA_SEGNAL.txt   	2164 kB	20/03/2023 12:23
	FileA_SCARTI_A.txt  	1825 kB	20/03/2023 12:23
	FileA_SCARTI_B.txt  	1403 kB	20/03/2023 12:23
	FileA_SCARTI_C.txt  	2706 kB	20/03/2023 12:23
	FileA_SCARTI_D.txt  	316 kB	20/03/2023 12:23
	FileA_VALIDI_A.txt  	2651 kB	20/03/2023 12:23
	FileA_VALIDI_B.txt  	2038 kB	20/03/2023 12:23
	FileA_VALIDI_C.txt  	2535 kB	20/03/2023 12:23
	FileA_VALIDI_D.txt  	424 kB	20/03/2023 12:23
	 <b>Storico stati</b>		



# Scarti – Anno 2022

Azienda erogante	N. accessi con almeno uno scarto	N. scarti	di cui corretti	% di cui corretti
101 - PIACENZA	1.214	1.371	687	50,1
102 - PARMA	841	4.308	838	19,5
103 - REGGIO EMILIA	1.651	2.366	1.645	69,5
104 - MODENA	20.370	31.707	819	2,6
105 - BOLOGNA	335	372	275	73,9
106 - IMOLA	1.551	4.814	0	0,0
109 - FERRARA	1.644	4.007	1.144	28,6
114 - ROMAGNA	2.036	5.356	1.571	29,3
902 - AOSPU PARMA	430	523	0	0,0
904 - AOSPU MODENA	4.640	9.114	166	1,8
908 - AOSPU BOLOGNA	80	186	44	23,7
909 - AOSPU FERRARA	1.095	2.155	861	40,0
960 - I.O.R.	84	143	8	5,6
<b>Totale</b>	<b>35.971</b>	<b>66.422</b>	<b>8.058</b>	<b>12,1</b>

# Segnalazione – Anno 2022

**P211 - Non possono essere trascorse più di dieci ore tra l'accesso e la presa in carico**

Azienda erogante	Errore P211	Minimo	Max
101 - PIACENZA	25	10:01	22:56
102 - PARMA	-		
103 - REGGIO EMILIA	424	10:01	23:30
104 - MODENA	92	10:01	23:39
105 - BOLOGNA	1.694	10:01	22:44
106 - IMOLA	19	10:03	13:15
109 - FERRARA	56	10:02	23:22
114 - ROMAGNA	2.232	10:01	23:56
902 - AOSPU PARMA	-		
904 - AOSPU MODENA	101	10:01	15:13
908 - IRCCS S. ORSOLA	558	10:01	23:56
909 - AOSPU FERRARA	1.027	10:01	0:00
960 - I.O.R.	-		
<b>Totale</b>	<b>6.228</b>	<b>10:01</b>	<b>0:00</b>

**Tempo MAX 24 ore → P356 -  
Non possono essere trascorse  
più di 24 ore tra la data di  
accesso e la data presa in carico  
(circa 200 accessi non corretti)**

24 ore

24 ore

# Scarti – Anno 2023

Azienda erogante	Totale accessi	N. accessi con almeno uno scarto	%
101 - PIACENZA	8.992	80	0,89%
102 - PARMA	3.045	-	0,00%
103 - REGGIO EMILIA	12.339	308	2,50%
104 - MODENA	13.257	234	1,77%
105 - BOLOGNA	17.721	64	0,36%
106 - IMOLA	3.870	102	2,64%
109 - FERRARA	4.393	189	4,30%
114 - ROMAGNA	36.885	222	0,60%
902 - AOSPU PARMA	8.702	45	0,52%
904 - AOSPU MODENA	12.816	77	0,60%
908 - IRCCS S. ORSOLA	11.069	-	0,00%
909 - AOSPU FERRARA	6.603	100	1,51%
960 - I.O.R.	2.558	5	0,20%
<b>Totale</b>	<b>142.250</b>	<b>1.426</b>	<b>1,00%</b>

# DATI PS

- **REPORTISTICA PREDEFINITA - REPORTER**

<https://applicazioni.regione.emilia-romagna.it/ReportERHome/stats/flusso/1>

- **REPORTISTICA DINAMICA - REPORTER**

<https://applicazioni.regione.emilia-romagna.it/ReportERHome/dynam/flusso/1>

- **INDICATORI PERFORMANCE - INSIDER**

<https://applicazioni.regione.emilia-romagna.it/ReportER/restricted/DashboardMatrice?edizione=2022&ang=1>

- **DASHBOARD PS - INSIDER**

<https://applicazioni.regione.emilia-romagna.it/ReportER/restricted/DashboardEsterna?ang=3>

# Tasso di accesso Numero di accessi x 1000 abitanti AUSL di residenza

Predefinita -  
Domanda

Riga: [↑](#) Torna a: Area vasta di residenza [↓](#) Vai a: Distretto di residenza

AUSL di residenza	2019	2020	2021	2022
PIACENZA	378,0	250,3	272,0	322,7
PARMA	310,2	210,0	246,6	285,8
REGGIO EMILIA	354,2	238,7	273,9	315,0
MODENA	420,6	292,9	339,5	390,2
BOLOGNA	427,3	297,4	334,1	382,4
IMOLA	392,5	277,2	300,9	352,2
FERRARA	413,0	292,8	323,9	355,6
ROMAGNA	404,1	277,4	308,0	357,4
TOTALE	394,5	271,8	306,6	352,8



# Trend Numero Accessi Azienda erogazione

Predefinita -  
Offerta

Azienda	2019	2020	2021	2022
PIACENZA	122.989	78.814	84.481	103.499
PARMA	41.634	25.896	35.886	39.946
REGGIO EMILIA	188.775	122.316	137.712	159.340
MODENA	164.093	115.196	135.859	156.921
BOLOGNA	243.612	165.066	186.894	215.348
IMOLA	51.129	36.095	38.532	46.388
FERRARA	67.072	45.134	52.764	58.746
ROMAGNA	519.816	348.168	395.549	465.427
AOSPU PARMA	114.677	79.075	90.168	105.631
AOSPU MODENA	157.686	110.604	128.484	149.786
IRCCS S. ORSOLA	149.860	101.500	112.923	135.323
AOSPU FERRARA	93.919	66.238	71.481	78.405
I.O.R.	28.853	23.708	27.561	30.846
TOTALE	1.944.115	1.317.810	1.498.294	1.745.606

# Tempi di attesa – Anno 2022

## DEA 1 e DEA 2

<https://applicazioni.regione.emilia-romagna.it/ReportERHome/dynam/Preferito/Dox4TivH7g>

## PS

<https://applicazioni.regione.emilia-romagna.it/ReportERHome/dynam/Preferito/U3VIWUsaXU>

# Tempo di Permanenza – Anno 2022

Esclusioni: abbandoni, giunto cadavere  
No OBI

<https://applicazioni.regione.emilia-romagna.it/ReportERHome/dynam/Preferito/cSWG3Gq7>

**Media 4 ore e Max 7 giorni**

Scarto P210: «DATA ACCESSO» e «DATA DIMISSIONE» - trascorsi più di 7 giorni

Proposta di segnalazione sul tempo di permanenza: «DATA ACCESSO» e «DATA DIMISSIONE» - trascorsi tra 3 e 7 giorni

# Esito Accesso con trasferimento OBI – Anno 2022

## DEA 1 e DEA 2

<https://applicazioni.regione.emilia-romagna.it/ReportERHome/dynam/Preferito/i6iPqJ2LZG>

### **Totale DEA 1 e DEA 2**

Dimissione a domicilio e Presa in Carico MMG → 65%

Ricovero in reparto degenza + Trasn. Altro Istituto RER → 31%

Altri esiti → 4% (Abbandono 0,6%)

### **Totale Regione**

Dimissione a domicilio e Presa in Carico MMG → 63%

Ricovero in reparto degenza + Trasn. Altro Istituto RER → 33%

Altri esiti → 4% (Abbandono 0,5%)

# Triage / Gravità – Anno 2022

Riepilogo filtri

Anno di riferimento

2022

Priorità all'entrata

R - ROSSO - EMERGENZA , A - ARANCIONE - URGENZA , Z - AZZURRO - URGENZA DIFFERIBILE , V - VERDE - URGENZA MINORE , B - BIANCO - NON URGENZA

Numero Accessi (Percentuale riga) per Gravità all'uscita e Priorità all'entrata\*



GRAVITÀ ALL'USCITA	PRIORITÀ ALL'ENTRATA	ROSSO - EMERGENZA	ARANCIONE - URGENZA	AZZURRO - URGENZA DIFFERIBILE	VERDE - URGENZA MINORE	BIANCO - NON URGENZA
		Numero Accessi (Percentuale riga)	Numero Accessi (Percentuale riga)	Numero Accessi (Percentuale riga)	Numero Accessi (Percentuale riga)	Numero Accessi (Percentuale riga)
PAZIENTE IN EMERGENZA (CRITICO)		79,11	11,51	6,51	2,3	0,56
PAZIENTE IN URGENZA INDIFFERIBILE (ACUTO)		7,32	42,03	28	19,92	2,73
PAZIENTE URGENTE DIFFERIBILE		1,07	5,56	49,46	39,66	4,25
PAZIENTE IN URGENZA MINORE		0,36	3,06	15,56	75,85	5,17
PAZIENTE NON URGENTE		0,33	1,8	8,79	30,88	58,19
NON VALORIZZATO		0,49	1,64	11,8	59,86	26,21

Dettaglio Strutture

<https://applicazioni.regione.emilia-romagna.it/ReportERHome/dynam/Preferito/T2nqwttwoV>

# TEMPO DI BOARDING

Tempo di boarding = differenza tra data/ora dimissione e data/ora dimissibilità

Tipo struttura di accesso

**DEA1 - PRONTO SOCCORSO DEA 1° LIVELLO , DEA2 - PRONTO SOCCORSO DEA 2° LIVELLO**

Esito dell'accesso

**02 - RICOVERO IN REPARTO DI DEGENZA DELLO STESSO OSPEDALE , 03 - TRASFERIMENTO AD ALTRO STABILIMENTO OSPEDALIERO DELLA REGIONE EMILIA-ROMAGNA**

DEA 1 e DEA 2 → **Media 3 ore ad un MAX di 7 giorni**

<https://applicazioni.regione.emilia-romagna.it/ReportERHome/dynam/Preferito/GTOUmp7tfv>

Tipo struttura di accesso

**PS**

Esito dell'accesso

**02 - RICOVERO IN REPARTO DI DEGENZA DELLO STESSO OSPEDALE , 03 - TRASFERIMENTO AD ALTRO STABILIMENTO OSPEDALIERO DELLA REGIONE EMILIA-ROMAGNA**

PS → **Media 1:30 ore ad un MAX di 5 giorni**

<https://applicazioni.regione.emilia-romagna.it/ReportERHome/dynam/Preferito/OHR3US2HN0>

## Insider

# DGR 1772 del 24/10/2022

LINEE DI PROGRAMMAZIONE E FINANZIAMENTO DELLE  
AZIENDE DEL SSR PER L'ANNO 2022.  
INTEGRAZIONE DELLA DGR N. 407/2022.

## **ALLEGATO B** **GLI OBIETTIVI DELLA PROGRAMMAZIONE SANITARIA** **REGIONALE 2022**

InSiDER - Indicatori Sanità e Dashboard Emilia Romagna

Ricerca indicatore per codice o parola chiave (Es. diabete)

 Monitoraggio anno in corso	<b>Monitoraggio anno in corso:</b> <ul style="list-style-type: none"><li>- 6 mesi</li><li>- 9 mesi</li></ul>	 SIVER	<b>Anno completo</b>
-----------------------------------------------------------------------------------------------------------------	--------------------------------------------------------------------------------------------------------------	----------------------------------------------------------------------------------------------	----------------------



↗ Espandi elenco

↖ Comprimi elenco

☰ Legenda

**Legenda:**



- Pessimo
- Scarso
- Medio
- Buono
- Ottimo
- Non aggiustato
- In attesa di valutazione
- Osservazione
- Dato non disp.
- (S)** Dato stimato a fine anno
- (P)** Dato parziale

▼ Pronto Soccorso / Emergenza - Urgenza

	Emilia-Romagna	PIACENZA	PARMA	REGGIO EMILIA	MODENA	BOLOGNA	IMOLA	FERRARA	ROMAGNA	AOSPU PARMA	AOSPU MODENA	IRCCS S. ORSOLA	AOSPU FERRARA	I.O.R.
<b>IND0830</b> - Intervallo Allarme-Target dei mezzi di soccorso - NSG (P)	<span style="color: cyan;">●</span>	<span style="color: lightgrey;">●</span>	<span style="color: cyan;">●</span>	<span style="color: lightgrey;">●</span>	<span style="color: lightgrey;">●</span>	<span style="color: cyan;">●</span>	<span style="color: lightgrey;">●</span>	<span style="color: lightgrey;">●</span>	<span style="color: cyan;">●</span>	<span style="color: lightgrey;">●</span>	<span style="color: lightgrey;">●</span>	<span style="color: lightgrey;">●</span>	<span style="color: lightgrey;">●</span>	<span style="color: lightgrey;">●</span>
<b>IND0775</b> - % accessi con permanenza <6 +1 ore in PS generali e PPI ospedalieri con più di 45.000 accessi (P)	<span style="color: cyan;">●</span>	<span style="color: cyan;">●</span>	<span style="color: lightgrey;">●</span>	<span style="color: cyan;">●</span>	<span style="color: lightgrey;">●</span>	<span style="color: cyan;">●</span>	<span style="color: lightgrey;">●</span>	<span style="color: lightgrey;">●</span>	<span style="color: cyan;">●</span>	<span style="color: cyan;">●</span>	<span style="color: cyan;">●</span>	<span style="color: cyan;">●</span>	<span style="color: cyan;">●</span>	<span style="color: lightgrey;">●</span>
<b>IND0776</b> - % accessi con permanenza < 6 +1 generali e PPI ospedalieri ore in PS con meno di 45.000 accessi (P)	<span style="color: cyan;">●</span>	<span style="color: cyan;">●</span>	<span style="color: cyan;">●</span>	<span style="color: cyan;">●</span>	<span style="color: cyan;">●</span>	<span style="color: cyan;">●</span>	<span style="color: cyan;">●</span>	<span style="color: cyan;">●</span>	<span style="color: cyan;">●</span>	<span style="color: lightgrey;">●</span>	<span style="color: cyan;">●</span>	<span style="color: lightgrey;">●</span>	<span style="color: lightgrey;">●</span>	<span style="color: cyan;">●</span>
<b>IND0919</b> - N° di interventi per le patologie FHQ effettuati con mezzo di soccorso avanzato sul totale degli interventi FHQ, considerando il mezzo con maggiore capacità assistenziale intervenuto	<span style="color: cyan;">●</span>	<span style="color: lightgrey;">●</span>	<span style="color: cyan;">●</span>	<span style="color: lightgrey;">●</span>	<span style="color: lightgrey;">●</span>	<span style="color: cyan;">●</span>	<span style="color: lightgrey;">●</span>	<span style="color: lightgrey;">●</span>	<span style="color: cyan;">●</span>	<span style="color: lightgrey;">●</span>	<span style="color: lightgrey;">●</span>	<span style="color: lightgrey;">●</span>	<span style="color: lightgrey;">●</span>	<span style="color: lightgrey;">●</span>
<b>IND0920</b> - Link PS-118 - % compilazione codice missione (P)	<span style="color: blue;">●</span>	<span style="color: blue;">●</span>	<span style="color: blue;">●</span>	<span style="color: blue;">●</span>	<span style="color: blue;">●</span>	<span style="color: blue;">●</span>	<span style="color: blue;">●</span>	<span style="color: blue;">●</span>	<span style="color: blue;">●</span>	<span style="color: blue;">●</span>	<span style="color: blue;">●</span>	<span style="color: blue;">●</span>	<span style="color: blue;">●</span>	<span style="color: blue;">●</span>

Flussi informativi: tempestività e aggiornamento

	Emilia-Romagna	PIACENZA	PARMA	REGGIO EMILIA	MODENA	BOLOGNA	IMOLA	FERRARA	ROMAGNA	AOSPU PARMA	AOSPU MODENA	IRCCS S. ORSOLA	AOSPU FERRARA	I.O.R.
<b>IND0534</b> - Tempestività nell'invio dei dati rispetto al periodo di competenza - Flusso PS (P)														
<b>IND0629</b> - Aggiornamento di informazioni precedentemente inviate - Flusso PS (P)														

Flussi informativi: Qualità del dato

	Emilia-Romagna	PIACENZA	PARMA	REGGIO EMILIA	MODENA	BOLOGNA	IMOLA	FERRARA	ROMAGNA	AOSPU PARMA	AOSPU MODENA	IRCCS S. ORSOLA	AOSPU FERRARA	I.O.R.
<b>IND0941</b> - Flusso PS - % Utilizzo delle vecchie diagnosi di COVID per gli accessi in PS (P)														
<b>IND0942</b> - Flusso PS - % Utilizzo del problema principale 'PROBLEMA NON NOTO' sul totale degli accessi dell'aggregazione 'Disturbi generali e problemi minori' (P)														

## Flusso NEDOCS

# Revisione Criteri Nedocs

Campo del Tracciato	Descrizione	Modalità di calcolo - le informazioni sono calcolate sempre alla data/ora di invio del flusso
INDICATORE_A	N. posti monitorati in PS	inteso come il numero totale di postazioni in cui può essere posto un paziente <b>in attesa negli spazi previsti</b>
INDICATORE_B	N° di posti letto in Ospedale	<u>posti letto ordinari nel flusso HSP 12 (valore mensile esclusi posti letto per le discipline Post-Acuto: 28 "Unità spinale", 56 "Recupero e riabilitazione funzionale", 75 "Neuro-riabilitazione" e 60 "Lungodegenti") della struttura che invia il flusso*</u>
INDICATORE_C	N° di pazienti presenti in PS	tutti i pazienti con data/ora accesso valorizzata e data/ora dimissione non valorizzata
INDICATORE_D	N° di pazienti critici in PS	pazienti con codice triage = Rosso e data/ora accesso valorizzata e data/ora dimissione non valorizzata
INDICATORE_E	Tempo attesa massimo per il ricovero	tempo massimo calcolato come: <u>data/ora dimissibilità e data/ora invio flusso Nedocs per ricovero ospedaliero</u>
INDICATORE_F	N° di pazienti in attesa di ricovero	somma di pazienti in attesa di ricovero ospedaliero (con data/ora dimissibilità valorizzata)
INDICATORE_G	Tempo attesa massimo per la prima visita	tempo massimo calcolato come: differenza tra data/ora presa in carico del medico e data/ora accesso o Data/ora accesso e data/ora invio flusso Nedocs

\*Per le strutture che hanno PS specialistici e generali → per i PS specialistici vanno inseriti i PL della disciplina e nel PS generale della struttura vanno sottratti i PL indicati per il PS specialistico.

# **Dashboard NEDOCS**

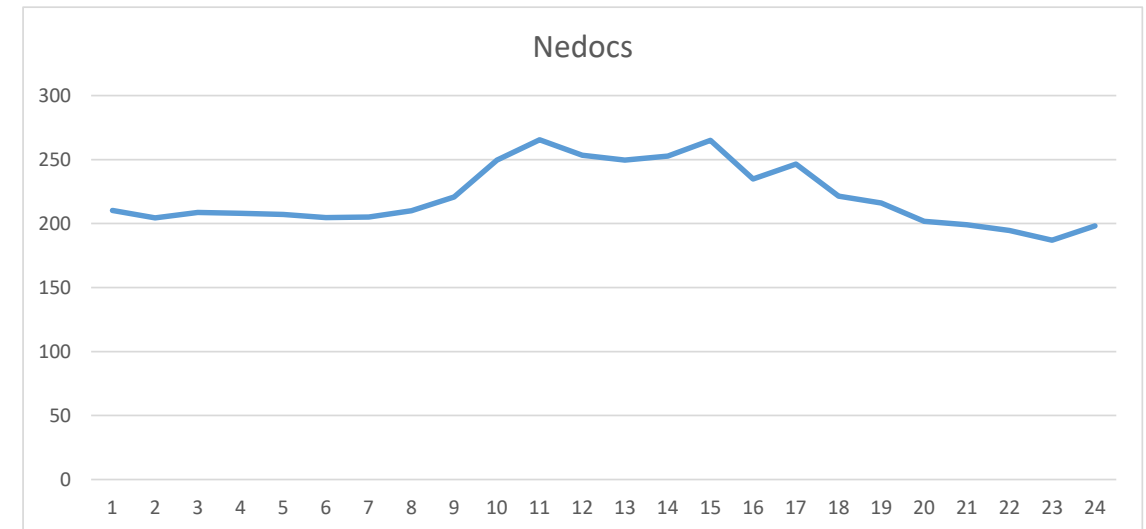
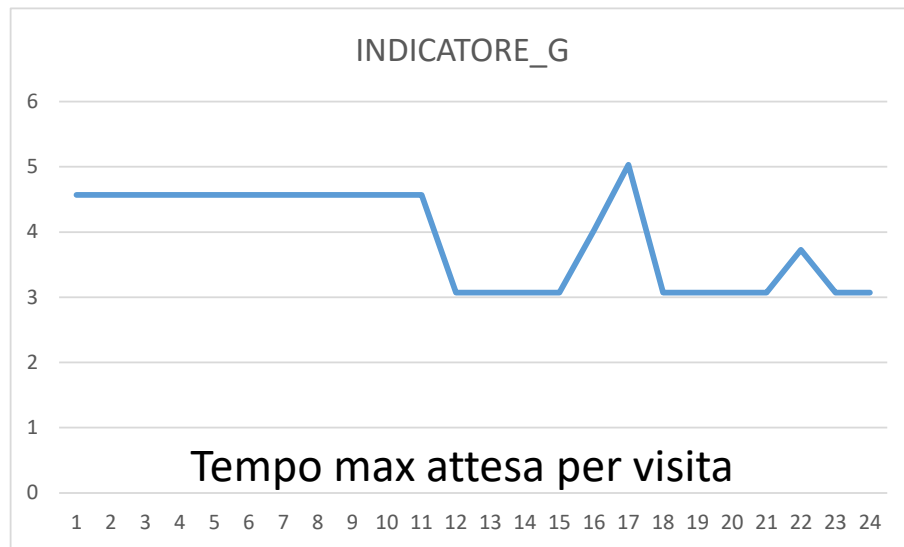
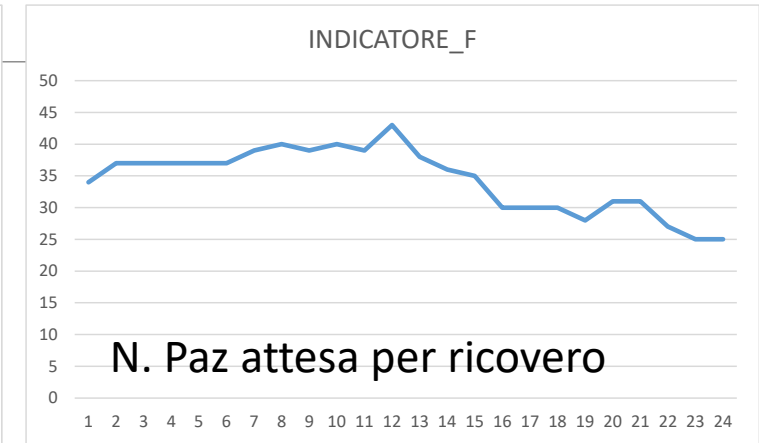
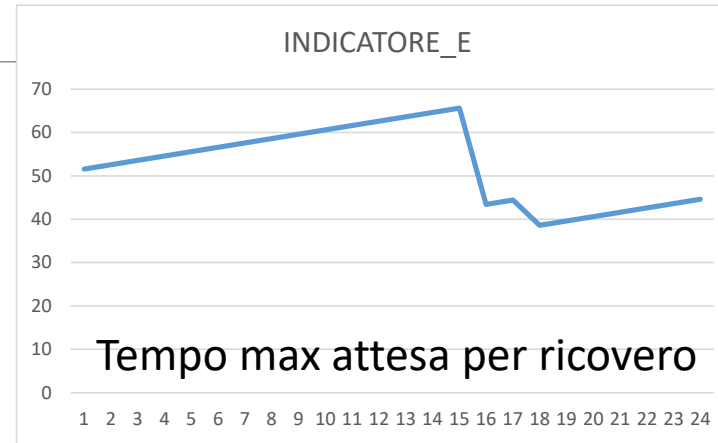
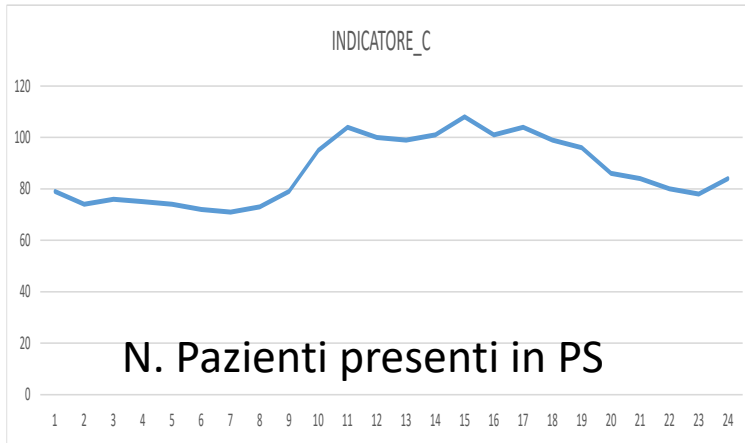
## **Proposte Evolutive**

---

Selezione Giorno/ ultime 24 ore

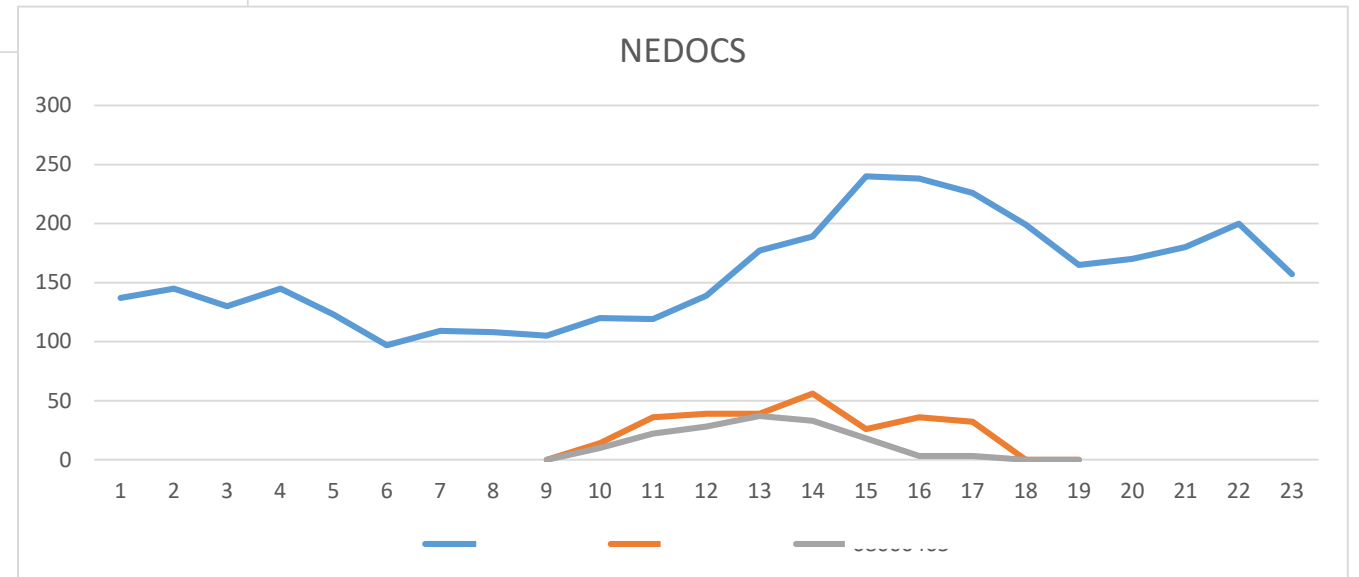
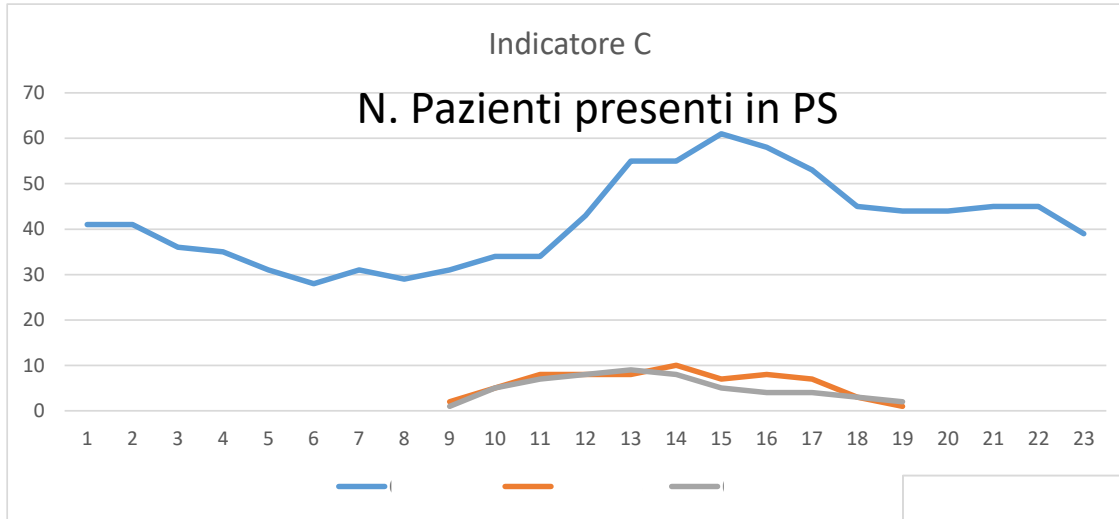
Selezione Tipologia PS e Struttura

Dopo aver impostato i filtri  
vengono visualizzati gli  
andamenti degli indicatori: C, E,  
F, G e Nedocs



Selezione Giorno  
Selezione Azienda  
Selezione Tipologia PS

Dopo aver impostato i filtri  
vengono visualizzati gli  
andamenti degli indicatori: C, E,  
F, G e Nedocs



***Grazie per l'attenzione!***

Venerando Barbagallo **Settore Assistenza Ospedaliera**

Elisa Foresi **Area ICT e Transazione Digitale dei Servizi al Cittadino**

Giuseppina Lanciotti **Area ICT e Transazione Digitale dei Servizi al Cittadino**